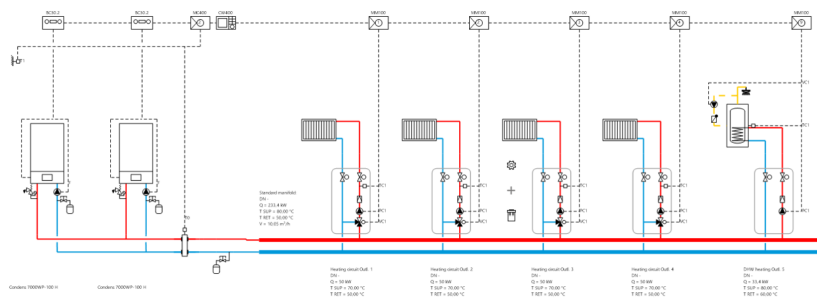




**BOSCH**  
Invented for life



## 2x GC7000 70-100 - 4x CC + 1x san

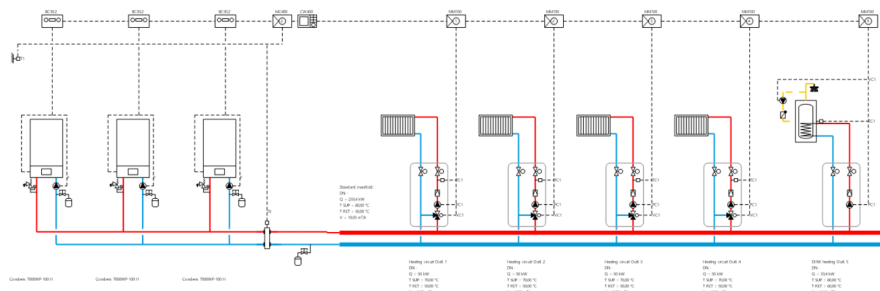
### Exemple de système version 13/11/2025

Ligne	Nr. d'article	Quantité	Description	Remarque
<b>Chaudière &amp; accessoires</b>				
20	7-736-701-647	2	GC7000WP 70 23	
30	7-736-701-648	2	GC7000WP 100 23	variante pour ligne 20
40	7-736-701-864	2	Kit de raccordement (Pompe) 45-70kW 3bar	
50	7-736-701-865	2	Groupe de pompes 80-100 kW 3bar	variante pour ligne 40
60	7-736-702-532	1	TL2 Chaudière cascade avec isolation/ BE	
70	7-736-701-907	1	Bouteille <300kW GC7000WP	
<b>Sanitaire (sur pompe après la BCP)</b>				
90	7-735-500-781	1	Préparateur ECS W 200-5 P1 B	
100	7-735-500-791	1	Préparateur ECS W 300-5 P1 B	variante pour ligne 90
110	7-735-500-793	1	Préparateur ECS W 400-5 P1 C	variante pour ligne 90
<b>Fumisterie sets de base (Lmax = 50m)</b>				
130	7-738-113-660	1	Set de base cascade B23P, Ø160 + CO	
140	7-736-701-917	2	Kit pression GC7000WP 50-100kW	
150	7-738-113-213	1	Kit cheminée, Ø160mm	
<b>Régulation cascade, 4x CC + 1x sanitaire</b>				
170	7-738-114-081	1	Interface de régulation CR 400	
180	7-716-780-263	1	Température extérieure du capteur	
190	7-738-111-001	1	MC400 module cascade EMS	
200	5-991-376	1	RÉGLAGE DU CAPTEUR DE TEMPÉRATURE FV/FZ	
210	7-738-101-042	2	MM200	
220	7-738-113-394	1	MM100	
230	7-738-112-963	4	Régulation d'ambiance CR 11	
240	7-738-112-982	4	Régulation d'ambiance CH 120	variante pour ligne 230
250	7-735-502-289	1	Kit sonde NTC SF4 (D6/6m 12K)	

Sous réserve de modifications. Pour les prix nets, les conditions de paiement et de livraison, veuillez vous adresser au grossiste de votre choix ou à votre service d'achat. Des informations sur les substances conformément à l'article 33 du règlement REACH sont disponibles sur [www.reach.bosch-Thermotechnology.com](http://www.reach.bosch-Thermotechnology.com). Veuillez respecter les réglementations relatives à la qualité de l'eau. Pour plus d'informations, contactez notre service d'offres ou votre représentant. Tous les produits que nous fournissons ne peuvent être utilisés que sur le marché belge et doivent être installés conformément aux notices d'installation et aux normes et réglementations en vigueur.



**BOSCH**  
Invented for life

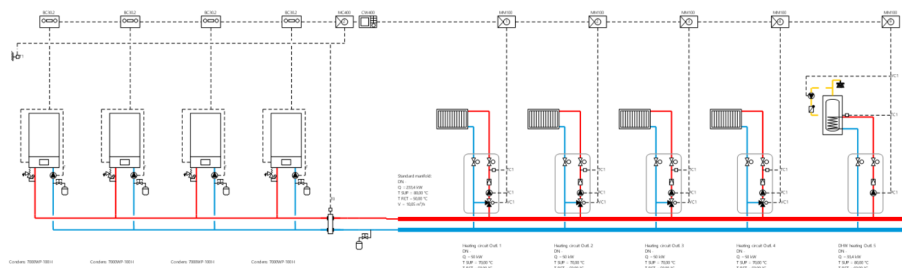


## 3x GC7000 70-100 - 4x CC + 1x san

### Exemple de système version 13/11/2025

Ligne	Nr. d'article	Quantité	Description	Remarque
<b>Chaudière &amp; accessoires</b>				
20	7-736-701-647	3	GC7000WP 70 23	
30	7-736-701-648	3	GC7000WP 100 23	variante pour ligne 20
40	7-736-701-864	3	Kit de raccordement (Pompe) 45-70kW 3bar	
50	7-736-701-865	3	Groupe de pompes 80-100 kW 3bar	variante pour ligne 40
60	7-736-702-533	1	TL3 Chaudière cascade avec isolation/ BE	
70	7-736-701-908	1	Bouteille <900kW GC7000WP	
<b>Sanitaire (sur pompe après la BCP)</b>				
90	7-735-500-781	1	Préparateur ECS W 200-5 P1 B	
100	7-735-500-791	1	Préparateur ECS W 300-5 P1 B	variante pour ligne 90
110	7-735-500-793	1	Préparateur ECS W 400-5 P1 C	variante pour ligne 90
<b>Fumisterie sets de base (Lmax = 50m)</b>				
130	7-738-113-661	1	Set de base cascade B23P, Ø200+ CO	
140	7-738-113-205	1	Kit extension cascade B23P, Ø200	
150	7-736-701-917	3	Kit pression GC7000WP 50-100kW	
160	7-738-113-214	1	Kit cheminée, Ø200mm	
<b>Régulation cascade, 4x CC + 1x sanitaire</b>				
180	7-738-114-081	1	Interface de régulation CR 400	
190	7-716-780-263	1	Température extérieure du capteur	
200	7-738-111-001	1	MC400 module cascade EMS	
210	5-991-376	1	RÉGLAGE DU CAPTEUR DE TEMPÉRATURE FV/FZ	
220	7-738-101-042	2	MM200	
230	7-738-113-394	1	MM100	
240	7-738-112-963	4	Régulation d'ambiance CR 11	
250	7-738-112-982	4	Régulation d'ambiance CH 120	variante pour ligne 240
260	7-735-502-289	1	Kit sonde NTC SF4 (D6/6m 12K)	

Sous réserve de modifications. Pour les prix nets, les conditions de paiement et de livraison, veuillez vous adresser au grossiste de votre choix ou à votre service d'achat. Des informations sur les substances conformément à l'article 33 du règlement REACH sont disponibles sur [www.reach.bosch-Thermotechnology.com](http://www.reach.bosch-Thermotechnology.com). Veuillez respecter les réglementations relatives à la qualité de l'eau. Pour plus d'informations, contactez notre service d'offres ou votre représentant. Tous les produits que nous fournissons ne peuvent être utilisés que sur le marché belge et doivent être installés conformément aux notices d'installation et aux normes et réglementations en vigueur.



## 4x GC7000 70-100 - 4x CC + 1x san

### Exemple de système version 13/11/2025

Ligne	Nr. d'article	Quantité	Description	Remarque
<b>Chaudière &amp; accessoires</b>				
20	7-736-701-647	4	GC7000WP 70 23	
30	7-736-701-648	4	GC7000WP 100 23	variante pour ligne 20
40	7-736-701-864	4	Kit de raccordement (Pompe) 45-70kW 3bar	
50	7-736-701-865	4	Groupe de pompes 80-100 kW 3bar	variante pour ligne 40
60	7-736-702-534	1	TL4 Chaudière cascade avec isolation/ BE	
70	7-736-701-908	1	Bouteille <900kW GC7000WP	
<b>Sanitaire (sur pompe après la BCP)</b>				
90	7-735-500-781	1	Préparateur ECS W 200-5 P1 B	
100	7-735-500-791	1	Préparateur ECS W 300-5 P1 B	variante pour ligne 90
110	7-735-500-793	1	Préparateur ECS W 400-5 P1 C	variante pour ligne 90
<b>Fumisterie sets de base</b>				
<b>4x 70kW : Lmax 50m</b>				
<b>4x 100kW : Lmax 31m</b>				
150	7-738-113-661	1	Set de base cascade B23P, Ø200+ CO	
160	7-738-113-205	2	Kit extension cascade B23P, Ø200	
170	7-736-701-917	4	Kit pression GC7000WP 50-100kW	
180	7-738-113-214	1	Kit cheminée, Ø200mm	
<b>Régulation cascade, 4x CC + 1x sanitaire</b>				
200	7-738-114-081	1	Interface de régulation CR 400	
210	7-716-780-263	1	Température extérieure du capteur	
220	7-738-111-001	1	MC400 module cascade EMS	
230	5-991-376	1	RÉGLAGE DU CAPTEUR DE TEMPÉRATURE FV/FZ	
240	7-738-101-042	2	MM200	
250	7-738-113-394	1	MM100	
260	7-738-112-963	4	Régulation d'ambiance CR 11	
270	7-738-112-982	4	Régulation d'ambiance CH 120	variante pour ligne 260
280	7-735-502-289	1	Kit sonde NTC SF4 (D6/6m 12K)	

Sous réserve de modifications. Pour les prix nets, les conditions de paiement et de livraison, veuillez vous adresser au grossiste de votre choix ou à votre service d'achat. Des informations sur les substances conformément à l'article 33 du règlement REACH sont disponibles sur [www.reach.bosch-Thermotechnology.com](http://www.reach.bosch-Thermotechnology.com). Veuillez respecter les réglementations relatives à la qualité de l'eau. Pour plus d'informations, contactez notre service d'offres ou votre représentant. Tous les produits que nous fournissons ne peuvent être utilisés que sur le marché belge et doivent être installés conformément aux notices d'installation et aux normes et réglementations en vigueur.

**BOSCH**

Invented for life

## 5x GC7000 70-100 - 4x CC + 1x san

### Exemple de système version 13/11/2025

Ligne	Nr. d'article	Quantité	Description	Remarque
<b>Chaudière &amp; accessoires</b>				
20	7-736-701-647	5	GC7000WP 70 23	
30	7-736-701-648	5	GC7000WP 100 23	variante pour ligne 20
40	7-736-701-864	5	Kit de raccordement (Pompe) 45-70kW 3bar	
50	7-736-701-865	5	Groupe de pompes 80-100 kW 3bar	variante pour ligne 40
60	7-736-702-535	1	TL5 Chaudière cascade avec isolation/ BE	
70	7-736-701-908	1	Bouteille <900kW GC7000WP	
<b>Sanitaire (sur pompe après la BCP)</b>				
90	7-735-500-781	1	Préparateur ECS W 200-5 P1 B	
100	7-735-500-791	1	Préparateur ECS W 300-5 P1 B	variante pour ligne 90
110	7-735-500-793	1	Préparateur ECS W 400-5 P1 C	variante pour ligne 90
<b>Fumisterie sets de base (Lmax = 50m)</b>				
130	7-736-702-101	1	Set de base cascade B23P, Ø250 + CO	
140	7-736-701-948	3	Kit fumées FC-Set250-B23p-A	
150	7-736-701-917	5	Kit pression GC7000WP 50-100kW	
160	7-746-901-208	1	Shaft Kit CascadeD250	
<b>Régulation cascade, 4x CC + 1x sanitaire</b>				
180	7-738-114-081	1	Interface de régulation CR 400	
190	7-716-780-263	1	Température extérieure du capteur	
200	7-738-111-001	2	MC400 module cascade EMS	
210	5-991-376	1	RÉGLAGE DU CAPTEUR DE TEMPÉRATURE FV/FZ	
220	7-738-101-042	2	MM200	
230	7-738-113-394	1	MM100	
240	7-738-112-963	4	Régulation d'ambiance CR 11	
250	7-738-112-982	4	Régulation d'ambiance CH 120	variante pour ligne 240
260	7-735-502-289	1	Kit sonde NTC SF4 (D6/6m 12K)	

Sous réserve de modifications. Pour les prix nets, les conditions de paiement et de livraison, veuillez vous adresser au grossiste de votre choix ou à votre service d'achat. Des informations sur les substances conformément à l'article 33 du règlement REACH sont disponibles sur [www.reach.bosch-Thermotechnology.com](http://www.reach.bosch-Thermotechnology.com). Veuillez respecter les réglementations relatives à la qualité de l'eau. Pour plus d'informations, contactez notre service d'offres ou votre représentant. Tous les produits que nous fournissons ne peuvent être utilisés que sur le marché belge et doivent être installés conformément aux notices d'installation et aux normes et réglementations en vigueur.

**BOSCH**

Invented for life

## 6x GC7000 70-100 - 4x CC + 1x san

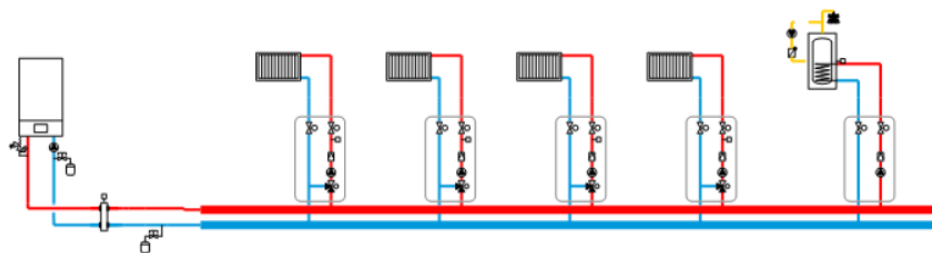
### Exemple de système version 13/11/2025

Ligne	Nr. d'article	Quantité	Description	Remarque
<b>Chaudière &amp; accessoires</b>				
20	7-736-701-647	6	GC7000WP 70 23	
30	7-736-701-648	6	GC7000WP 100 23	variante pour ligne 20
40	7-736-701-864	6	Kit de raccordement (Pompe) 45-70kW 3bar	
50	7-736-701-865	6	Groupe de pompes 80-100 kW 3bar	variante pour ligne 40
60	7-736-702-536	1	TL6 Chaudière cascade avec isolation/ BE	
70	7-736-701-908	1	Bouteille <900kW GC7000WP	
<b>Sanitaire (sur pompe après la BCP)</b>				
90	7-735-500-781	1	Préparateur ECS W 200-5 P1 B	
100	7-735-500-791	1	Préparateur ECS W 300-5 P1 B	variante pour ligne 90
110	7-735-500-793	1	Préparateur ECS W 400-5 P1 C	variante pour ligne 90
<b>Fumisterie sets de base (Lmax = 50m)</b>				
130	7-736-702-101	1	Set de base cascade B23P, Ø250 + CO	
140	7-736-701-948	4	Kit fumées FC-Set250-B23p-A	
150	7-736-701-917	6	Kit pression GC7000WP 50-100kW	
160	7-746-901-208	1	Shaft Kit CascadeD250	
<b>Régulation cascade, 4x CC + 1x sanitaire</b>				
180	7-738-114-081	1	Interface de régulation CR 400	
190	7-716-780-263	1	Température extérieure du capteur	
200	7-738-111-001	2	MC400 module cascade EMS	
210	5-991-376	1	RÉGLAGE DU CAPTEUR DE TEMPÉRATURE FV/FZ	
220	7-738-101-042	2	MM200	
230	7-738-113-394	1	MM100	
240	7-738-112-963	4	Régulation d'ambiance CR 11	
250	7-738-112-982	4	Régulation d'ambiance CH 120	variante pour ligne 240
260	7-735-502-289	1	Kit sonde NTC SF4 (D6/6m 12K)	

Sous réserve de modifications. Pour les prix nets, les conditions de paiement et de livraison, veuillez vous adresser au grossiste de votre choix ou à votre service d'achat. Des informations sur les substances conformément à l'article 33 du règlement REACH sont disponibles sur [www.reach.bosch-Thermotechnology.com](http://www.reach.bosch-Thermotechnology.com). Veuillez respecter les réglementations relatives à la qualité de l'eau. Pour plus d'informations, contactez notre service d'offres ou votre représentant. Tous les produits que nous fournissons ne peuvent être utilisés que sur le marché belge et doivent être installés conformément aux notices d'installation et aux normes et réglementations en vigueur.



**BOSCH**  
Invented for life



## 1x GC7000 70-100 - 4x CC + 1x san

### Exemple de système version 13/11/2025

Ligne	Nr. d'article	Quantité	Description	Remarque
<b>Chaudière &amp; accessoires</b>				
20	7-736-701-647	1	GC7000WP 70 23	
30	7-736-701-648	1	GC7000WP 100 23	variante pour ligne 20
40	7-736-701-864	1	Kit de raccordement (Pompe) 45-70kW 3bar	
50	7-736-701-865	1	Groupe de pompes 80-100 kW 3bar	variante pour ligne 40
60	7-736-701-876	1	Isolation kits hydrau GC7000WP	
70	7-736-701-912	1	Support sol GC7000WP seule	variante pour ligne 60
80	8-718-599-386	1	Bouteille découplage WHY 120/80 V2	
90	5-584-552	1	Set de raccordement ASHKV 32	
<b>Sanitaire (sur pompe après la WHY)</b>				
110	7-735-500-781	1	Préparateur ECS W 200-5 P1 B	
120	7-735-500-791	1	Préparateur ECS W 300-5 P1 B	variante pour ligne 110
130	7-735-500-793	1	Préparateur ECS W 400-5 P1 C	variante pour ligne 110
<b>Régulation 4x CC + 1x sanitaire</b>				
150	7-738-114-081	1	Interface de régulation CR 400	
160	7-716-780-263	1	Température extérieure du capteur	
170	7-738-101-042	2	MM200	
180	7-738-113-394	1	MM100	
190	7-738-112-963	4	Régulation d'ambiance CR 11	
200	7-738-112-982	4	Régulation d'ambiance CH 120	variante pour ligne 190
210	7-735-502-289	1	Kit sonde NTC SF4 (D6/6m 12K)	

Sous réserve de modifications. Pour les prix nets, les conditions de paiement et de livraison, veuillez vous adresser au grossiste de votre choix ou à votre service d'achat. Des informations sur les substances conformément à l'article 33 du règlement REACH sont disponibles sur [www.reach.bosch-Thermotechnology.com](http://www.reach.bosch-Thermotechnology.com). Veuillez respecter les réglementations relatives à la qualité de l'eau. Pour plus d'informations, contactez notre service d'offres ou votre représentant. Tous les produits que nous fournissons ne peuvent être utilisés que sur le marché belge et doivent être installés conformément aux notices d'installation et aux normes et réglementations en vigueur.