

Wie Sie uns erreichen ...

Info-Dienst

Telefon (01806) 337 333

Aus dem deutschen Festnetz und aus nationalen Mobilfunknetzen 0,20€/Gespräch



Bosch Thermotechnik GmbH
Bosch Home Comfort Deutschland
Postfach 1309
73243 Wernau
www.bosch-homecomfort.de

Fachkunde



Das Bosch Partner Portal macht Ihren Arbeitsalltag einfacher. Komfortabel informiert zu aktuellen Prämien, Tools und Services. Abonnieren Sie unseren Newsletter, um keine Aktionen zu verpassen!
www.bosch-heizungspartner.de/Newsletter



Luft-Wasser-Wärmepumpe Compress 3800i AW.

Der attraktive Allrounder – Effizient und zuverlässig.
Fokussiert auf das Wesentliche.





Warum die Compress 3800i AW ein Allrounder ist.

Die Luft-Wasser-Wärmepumpe Compress 3800i AW fokussiert sich einfach auf das Wesentliche.



Einfach preisattraktiv

- ▶ Die Compress 3800i AW ist die ideale Lösung für preisbewusste Kunden, ohne Abstriche beim Komfort in Kauf nehmen zu müssen.
- ▶ Sie vereint Bosch-Qualität mit einer optimalen Kombination aus Leistung und Wirtschaftlichkeit.




Einfach effizient

- ▶ Die Compress 3800i AW arbeitet hocheffizient mit Energieeffizienzklasse A+++.
- ▶ Im Sommer sorgt die integrierte Kühlfunktion für angenehme Temperaturen. In Kombination mit einer Photovoltaikanlage lässt sich der Energieverbrauch zusätzlich optimieren.


Der attraktive Allrounder.

Highlights auf einen Blick

- ▶ Fünf Leistungsklassen 4-13 kW^{**}: (kleine Außeneinheit 4, 6, 7 kW, große Außeneinheit 10, 13 kW)
- ▶ Geeignet für Ein- und kleine Mehrfamilienhäuser im Neubau und Bestand
- ▶ Natürliches Kältemittel R290 (GWP = 0,02)
- ▶ Hohe Energieeffizienzklassen bis zu A+++* beim Heizen für eine sparsame Betriebsweise
- ▶ Voller Leistungsumfang in puncto Heizen, Kühlen und in der Warmwasserbereitung
- ▶ Smarte Steuerung, Integration in Energiemanagementsysteme und intuitive Bedienung per App



* Energieeffizienzklasse A+++ bei 35 °C (4–7 kW) sowie bei 35 °C / 55 °C (10–13 kW). Mit einem GWP (Global Warming Potential) von nur 0,02 erfüllt R290 aktuelle und zukünftige Kältemittelvorschriften, wie beispielsweise die EU-F-Gas-Verordnung. ** Heizleistung bei A-7/W35.



Einfach vielseitig

- ▶ Dank ihrer kompakten Bauweise passt die Compress 3800i flexibel in nahezu jedes Zuhause, egal ob Neubau oder Bestandsgebäude.
- ▶ Mit hohen Vorlauftemperaturen von bis zu 75 °C eignet sie sich auch ideal für die Modernisierung mit vorhandenen Heizkörpern.



Einfach platzsparend



- ▶ Die Compress 3800i AW überzeugt mit einem kompakten Design.
- ▶ Die Inneneinheiten bieten die ideale Lösung bei schmalen Räumen und niedrigen Decken.
- ▶ Die Außeneinheiten lassen sich auch bei geringem Platz aufstellen. Die Installation unter dem Fenster ist möglich.

Compress 3800i AW Eigenschaften.

Compress 3800i AW Außeneinheit

Kompakte Abmessungen, gepaart mit leichtem Gewicht und hochwertigem Bosch Sicherheitskonzept für den Einsatz von R290 Kältemittel.

- 1 L-Shape Verdampfer
- 2 Modulierender Ventilator
- 3 Doppelrollkolben-Kompressor
- 4 Verflüssiger
- 5 Luftabscheider und Sicherheitsventil
- 6 Gassensoren
- 7 Absperrventil
- 8 Frostschutzventil
- 9 Integriertes Heizkabel für Kondensatwanne



Compress 3800i AWMi Inneneinheit „Das Basic Kompaktmodul“


Neuer Edelstahl Warmwasserspeicher, konzipiert für maximale Effizienz, unter Verwendung von Diffusor-Technologie und einer vergrößerten Wärmetauscherfläche.

- 1 Farb-Touch-Bedienfeld UI 800
- 2 3-Wege-Umschaltventil für Heizung oder Warmwasserbereitung
- 3 Elektrischer Zuheizer 9 kW
- 4 Internet- und Funk-Modul K 40 RF
- 5 Primärheizkreispumpe PC0
- 6 180l Warmwasserspeicher

Compress 3800i AWEi „Die Flexible“ Inneneinheit

Hochwertige Grundausstattung in kompakten Abmessungen für einen flexiblen und individuellen Aufbau des Wärmepumpen-Gesamtsystems.

- 1 Farb-Touch-Bedienfeld UI 800
- 2 3-Wege-Umschaltventil für Heizung oder Warmwasserbereitung
- 3 Elektrischer Zuheizer 9 kW
- 4 Internet- und Funk-Modul ConnectKey K 40 RF
- 5 Primärheizkreispumpe PC0



Verbessertes Design für einfachere Installation.

Neue Designelemente der Compress 3800i AW verbessern die Zugänglichkeit und einfache Handhabung, selbst bei engen Einbauverhältnissen.



KI-generiert

Reduziertes Gewicht

Die Außen- und Inneneinheiten vereinfachen den Transport durch bis zu 30% Gewichtseinsparung zu bisherigen Serien. Vormontierte Tragegurte und Griffmulden erleichtern den Transport zusätzlich.

Großer Arbeitsraum

Trotz der sehr kompakten Abmessungen steht für Wartungs- und Servicearbeiten innerhalb der Geräte viel Platz zur Verfügung, um alle Komponenten direkt zu erreichen.

Schnelle Installation

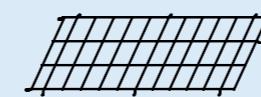
Das neue Fußdesign erlaubt die Außeneinheiten direkt nach der Aufstellung zu verschrauben. Eine verbesserte Kabeleinführung erleichtert zudem die elektrische Installation.

Smarte Öffnung

Zur Installation eines zusätzlichen, steckerfertigen Heizkabels oder für Reinigungsarbeiten der Kondensatwanne lässt sich die Gebläseabdeckung mit einem smarten Drehmechanismus schnell und unkompliziert öffnen.

Optionales Zubehör für die Außeneinheit

Die Compress 3800i AW und ihr umfangreiches Zubehör ermöglichen eine flexible Platzierung der Wärmepumpen Außeneinheit rund das Haus, angepasst an die Anforderungen Ihrer Kunden.



Schutzgitter für Verdampfer

Schutz vor Verletzungen und Beschädigung



Montagesockel

700 mm; für erhöhte Aufstellung mit mehr Bodenabstand und größerem Arbeitsbereich unterhalb des Gerätes



Wandhalterung

Ideal geeignet für platzsparende Installationen (CS3800i AW 4 / 6 / 7 O-S)



Wanddurchführung

Mit / ohne Wellrohre verfügbar; kompatibel mit allen gängigen Wandtypen



Fertigfundament

Alternative zum Betonfundament*; kann einfach im Erdreich installiert werden

* Informationen zum Bosch Fundamentalservice im Bosch Partner Portal s. Rückseite.

Der Energiemanager von Bosch: Einfach vollelektrisch.

Der Energiemanager von Bosch nutzt und verteilt den selbstproduzierten Solarstrom intelligent im Haus. **Dadurch kann mehr als 60%* der bisherigen Stromkosten gespart werden.** Kein anderer Energiemanager nutzt die Synergien zwischen einer Bosch Wärmepumpe, der Wallbox und den Bosch Haushaltsgeräten so effizient.

Einfach präzise

Der Energiemanager von Bosch ermöglicht eine genaue, leistungsgeregelte Steuerung der Wärmepumpe in Echtzeit.

Einfach ökologisch

Selbstproduzierter PV-Strom kann effizient und 100% umweltfreundlich für Heizung, Kühlung und Warmwasserbereitung genutzt werden.

Einfach laden

Zusammen mit der Bosch Power Charge 7000i Ladestation erreicht der Energiemanager deutliche Einsparungen bei Strom- und Energiekosten.

Einfach komfortabel

Bei PV-Überschuss schaltet der Energiemanager selbstständig ein im Smart Home eingebundenes WLAN-fähiges Haushaltsgerät von Bosch frei.



Hier finden Sie weitere Informationen zum Thema Energiesparen.

*Annahme: 50 kWh/m²*a Heizwärmebedarf, PV-Anlage mit 6,2 kWp, 5,7 kWh Batteriespeicher (90% DoD), Strompreis 0,28 €/kWh, Einspeisevergütung: 0,10 €/kWh



Einfach dynamische Stromtarife nutzen:

Der Weg zu Komfort und Ersparnis.

Der Bosch Energiemanager macht es leicht:

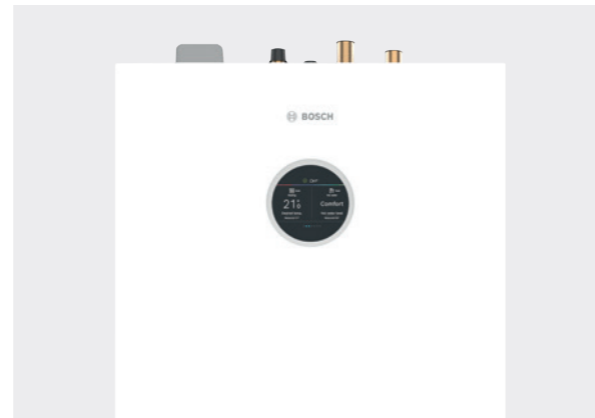
Der Kunde sieht alle Strompreise transparent und entscheidet selbst, wann er günstige Stunden für sich nutzen kann – ganz ohne seinen Alltag umzustellen. Dieses System wächst mit ihm. Es lernt seine Bedürfnisse und wird durch Updates schrittweise zum intelligenten Assistenten, der Ihren Kunden mühelos Arbeit abnimmt.

Der smarte Weg für maximalen Komfort und spürbare Einsparungen.

Moderne und intuitive Bedien- und Digital-lösungen für eine einfache Inbetriebnahme und Betreuung der Anlage.

Bedienfeld UI800

- ▶ Intuitiver Touchscreen für einfache Steuerung und Inbetriebnahme
- ▶ Kein externer Regler erforderlich
- ▶ Integrierter Installationsassistent ermöglicht eine zeitsparende Inbetriebnahme



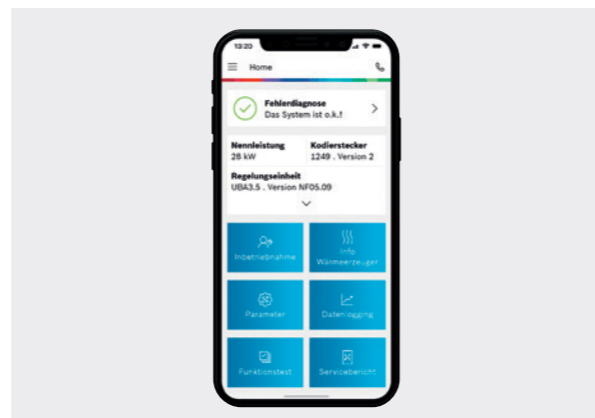
K 40 RF Internet-Gateway & Schnittstellen

- ▶ Einfache LAN/WLAN-Verbindung
- ▶ Direkt am Gerät anschließbar für eine einfache Installation
- ▶ Fernüberwachung und -steuerung über HomeCom Pro
- ▶ Ermöglicht Kunden eine einfache Heizungssteuerung über die HomeCom Easy App
- ▶ Konnektivität zu Drittsystemen über EEBus/KNX/Modbus/API-Schnittstellen



EasyService App

- ▶ Intelligentes Diagnosetool für ein effizientes Servicegeschäft
- ▶ Einfache Installation und Servicebetrieb
- ▶ Umfangreiches kostenloses Funktionsset (Software-Updates für kompatible Wärmepumpen, Fehlerbehebung, Dokumentation)
- ▶ Premium-Funktionen mit Smart Service Key (Inbetriebnahmeassistent, Favoritenfunktion, Serviceberichte)



HomeCom Pro & Check-it Service

- ▶ Fehlermeldungen direkt per E-Mail, Fehlerquellen analysieren und frühzeitig beheben
- ▶ Systemoptimierung aus der Ferne
- ▶ Nahtloser Service mit dem Bosch Werkkundendienst
- ▶ Check-it Service: Online-Inspektion von Wärmepumpen
- ▶ Prozesseffizienz, weniger Kundenbesuche vor Ort
- ▶ KI-basierte automatische Systemüberwachung für ein professionelles Online-Servicegeschäft



e-Academy

- ▶ Einfache und schnelle Buchung von Schulungen
- ▶ Anzeige des Schulungsfortschritts und Zugriff auf Schulungsmaterialien
- ▶ Verfügbar auf Smartphone, Tablet oder PC



Smart Info Point

- ▶ QR Code direkt am Gerät über Bosch HomeCom Pro App oder Smartphone/Tablet scannen
- ▶ Einfacher und schneller Zugriff auf Produktinformationen, technische Dokumentationen, Energiedatenblätter, Installations- und Bedienungsanleitungen



KI-generiert

Warum die Compress 3800i AW die perfekte Wahl für Hausbesitzer ist.



KI-generiert

- 1 Attraktives PreisLeistungsverhältnis**
Die Compress 3800i AW vereint Bosch-Qualität mit einer optimalen Kombination aus Leistung und Wirtschaftlichkeit.
- 2 Kompaktes Design für kleine Räume**
Eignet sich ideal für schmale Räume, niedrige Decken und kleinere Aufstellflächen außerhalb des Hauses.
- 3 Hohe Effizienz**
Hohe Effizienzklasse A+++ in Kombination mit Fußbodenheizung und Heizkörpern.
- 4 Zuverlässiger Komfort**
Überzeugt durch leises und leistungsstarkes Heizen und Warmwasser auch an den kältesten Tagen.
- 5 Wirtschaftlicher Betrieb**
Kompatibel mit dem Bosch Energiemanager und Photovoltaikanlagen zur Optimierung Ihres Energieverbrauchs.
- 6 Einfach zu bedienen**
Steuern Sie Ihr Heizsystem über das hochwertige Farb-Touch-Bedienfeld an der Wärmepumpe oder über die HomeCom Easy App.



KI-generiert

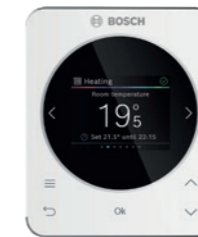
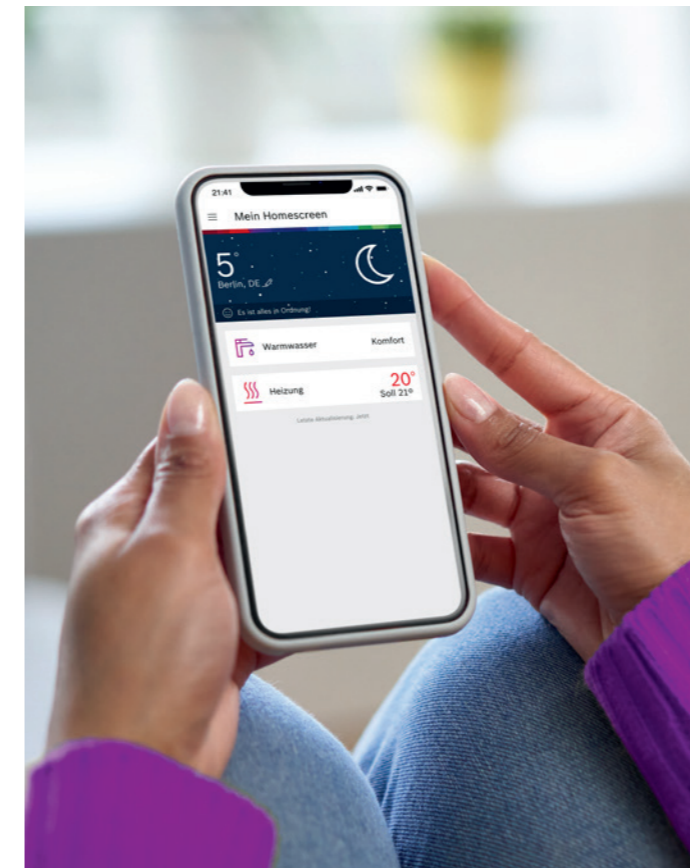
Unsere Allround-Wärmepumpe in Ihrem Zuhause mit dem 3D-Simulator.

Scannen Sie den QR-Code einfach mit Ihrem Smartphone oder Tablet.



Intelligent vernetzt.

Sie können ihre Heizung ganz einfach mit der neuesten Bosch-Technologie bedienen.



RT 800 Raumregler
Ideal zur Temperatureinstellung und Nachverfolgung des Energieverbrauchs vom Wohnzimmer oder der Küche aus.



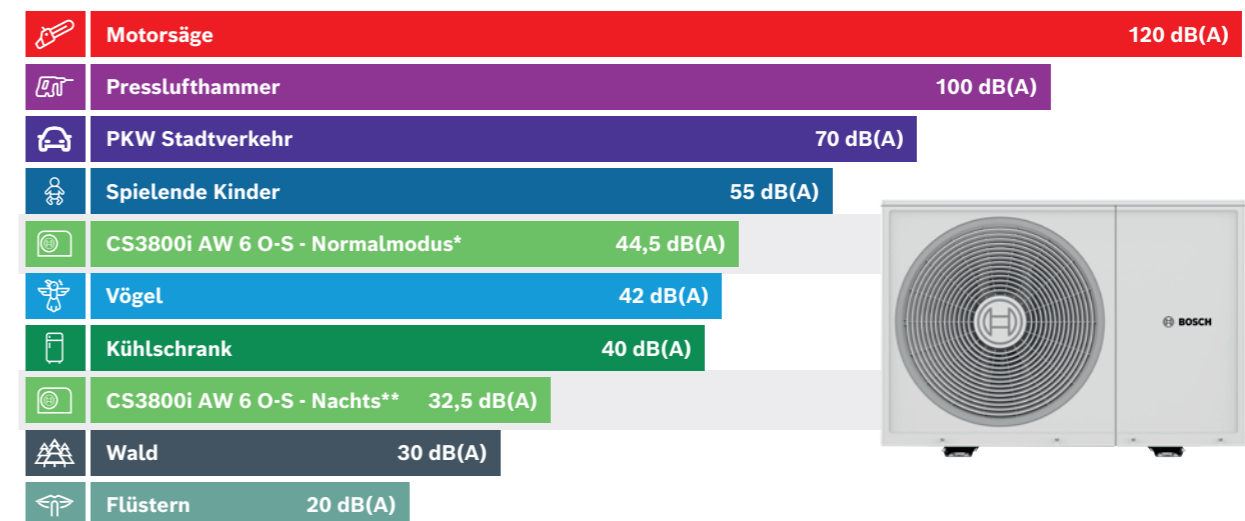
Einzelraumregelung
Ideal zur Steuerung von Temperatur und Zeitprogrammen in einzelnen Räumen. Mit integriertem Feuchtigkeitssensor zur passiven Temperierung z.B. über Fußbodenheizung.



HomeCom Easy App
Stellen Sie ganz einfach Heizungseinstellungen und individuelle Zeitprogramme ein und verfolgen Sie den Energieverbrauch mit Ihrem Smartphone.

Geräuscharmer Betrieb.

Ein schalloptimiertes Produktdesign mit niedrigem Schalldruckpegel von 44,5 dB(A)*



*Schalldruckpegel in drei Metern Entfernung zur CS3800i AW 6 O-S im Normalmodus bei freistehender Installation (mehr als drei Meter Entfernung zum Haus).
**Schalldruckpegel in drei Metern Entfernung zur CS3800i AW 6 O-S im Nachtmodus bei freistehender Installation (mehr als drei Meter Entfernung zum Haus).

Sparen Sie Zeit und vereinfachen Sie Ihren Arbeitsalltag mit unseren Support-Angeboten.

Häufig enge Zeitpläne, steigende Kundenerwartungen und komplexe Installationen. Deshalb hat Bosch verschiedene Schulungsoptionen sowie eine Reihe von Online-Tools und -Diensten entwickelt. All dies wurde konzipiert, um Ihnen zu helfen, Zeit in verschiedenen Arbeitsphasen zu sparen, Ihre täglichen Aufgaben zu vereinfachen und Ihre Kunden zu begeistern.



KI-generiert

Finden Sie Online-Lösungen und Services für Folgendes im EasyPRO Partner Portal.



Optimieren Sie Ihre Fähigkeiten mit Schulungen



Kunden gewinnen und begeistern mit 3D- und AR-Tools für Wärmepumpen



Setzen Sie Angebots- und Planungstools ein



Vereinfachen Sie Ihre Installation durch die Nutzung der Easy Service App von Bosch



Nutzen Sie den Single Info Point an Ihrem Gerät für eine einfache Inbetriebnahme



Binden Sie HomeCom Pro für einfache Fernüberwachung und Wartungsvorschläge ein

Partner Portal

Das Partner Portal, in dem Sie alle Tools, Services und Dienstleistungen an einem Ort finden. Registrieren Sie installierte Produkte schneller und einfacher, direkt vor Ort, und profitieren Sie vollumfänglich vom attraktiven Prämien und exklusiven Leistungen aus dem Bonusprogramm und Partner Shop. Darüber hinaus erhalten Sie direkten Zugriff auf Downloads, Links und häufig gestellte Fragen.



Noch kein Bosch-Kunde? Erstellen Sie jetzt Ihre Kunden ID und registrieren Sie sich.

Technische Daten.

Außeneinheit	Einheit	CS3800i AW 4 O-S	CS3800i AW 6 O-S	CS3800i AW 7 O-S	CS3800i AW 10 O-T	CS3800i AW 13 O-T
Max. Heizleistung bei A-7/W35 COP (EN 14511)	kW	3,95 3,17	5,91 3,18	6,96 3,18	10,32	12,81
Max. Heizleistung bei A-7/W55 COP (EN 14511)	kW	4,14 2,21	5,51 2,21	6,91 2,13	10,00	13,06
Modulationsbereich bei A2/W35 (EN145111)	kW	2,27 - 3,78	2,27 - 5,37	2,27 - 6,82	4,00-10,28	4,01-12,57
Energieeffizienzklasse für 35 °C 55 °C		A+++ / A++		A+++ / A+++		
Energieeffizienz EtaS / SCOP für 35 °C (EN14511)	% -	196 4,99		195 4,96	197 5,01	199 5,04
Energieeffizienz EtaS / SCOP für 35 °C (EN14511)	% -	141 3,60	143 3,64	144 3,67	154 3,92	152 3,88
Energieeffizienz nwh Effizienzklasse SCOP Warmwasser	% -	152 A+ 3,87				
Schallleistung außen (EN 12102-1)	dB(A)	48		49	51	
Max. Schallleistung Tag Nacht	dB(A) dB(A)	56,2 48,8	56,8 50	58,5 50,7	60,8 53	62 53,5
Max. Vorlauftemperatur im Heizbetrieb	°C	75 (70 bei - 10 Außentemperatur)				
Abmessungen Außeneinheit (HxBxT)	mm	804 x 1150 x 500			1300 x 1150 x 500	
Gewicht Außeneinheit	kg	111			159	
Kältemittel Treibhauspotential (GWP)		R290 (Propan) 0,02				
Kältemittel-Füllmenge	kg	1,13			1,37	
Elektrischer Anschluss	V	230			400	

Inneneinheit	Einheit	AWMi	AWEi
Allgemeine Daten			
Farbe		Weiß	
Betriebsangaben: Heizung			
Max. Vorlauftemperatur	°C	75	
Elektrische Daten			
Nennspannung 1		230 V	
Nennspannung 2		400 V	
Abmessungen/Gewichte			
Abmessungen Inneneinheit (HxBxT)	mm	1609 x 600 x 601,9	741,1 x 400 x 296,8
Nettogewicht	kg	86,3	20
EU-Richtlinie für Energieeffizienz			
Warmwasserbereitungs-Energieeffizienzklasse		B	-
Energiespektrum DHW		A+ > F	-
Klasse des Temperaturreglers		II	II
Beitrag des Temperaturreglers zur jahreszeitbedingten Raumheizungs-Energieeffizienz	%	2,0	
Speichervolumen	l	179,0	-



Tipps & Wissenswertes

Nutze die Chancen im Geschäft mit Heizgeräten und sichere deinem Betrieb ein zusätzliches Standbein. Unsere Anwendungstipps unterstützen dich dabei und helfen dir, deine Kunden kompetent rund um das Thema Heizen zu beraten.

Für Klimahelden gemacht.

Die Klimahelden Schmiede unterstützt dich bei jedem Schritt deines Geschäfts.

WEITERBILDUNG & QUALIFIZIERUNG
Leg die Grundlage für alles, was kommt.

BOSCH KLIMAHELDEN BONUSPROGRAMM
Hol dir die Belohnung, die du verdienst.



01

KUNDEN GEWINNEN
Leg den Grundstein für dein Wachstum.

- Heizungsanfrage-Tool
- EasyPRO Marketingportal
- EasyPRO KI Bürokraft
- Installateur-Suche

02

KUNDEN BERATEN
Überzeuge deine Kunden durch Kompetenz auf Knopfdruck.

- Sound Tool für Wärmepumpen
- Folienservice für Wärmepumpen
- Augmented Reality Wärmepumpen Tool
- BWP Schallrechner

03

SYSTEM AUSLEGEN & PLANEN
Mach's dir leichter, wo immer du kannst.

- Planungstools
- Technische Dokumentation
 - Hydraulikdatenbank
- Planungsanfrage Online
 - Heizreport Tool
 - Heizlast-Service

04

ANGEBOTE ERSTELLEN
Komm schnell und einfach zum nächsten Auftrag.

- OfficeOn
- Preisliste Online
- Heizung+

05

FÖRDERUNG SICHERN
Überzeuge mit Zahlen, Daten und Fakten.

- Bosch Förderservice
- Bosch Förderversprechen
- BWP Jahresarbeitszahlen-Rechner

06

INSTALLATION VEREINFACHEN
Konzentriere dich einfach aufs Wesentliche.

- Fundament-Service
- Apps EasyService, EasyContact, EasyDoc, EasyPartner
- Inbetriebnahme und Inbetriebnahme+
- Bosch Demontage-Service
- Recycling-Service

07

SERVICE & WARTUNG OPTIMIEREN
Biete besten Service, schnell und direkt.

- Kundendienst
- HomeCom Pro
- Check-it Service
- EasyScan App
- EasyService App

Jetzt alle Services & Tools der Klimahelden Schmiede entdecken:

